

Община - Елхово  
(бюджетна организация, предприятие по чл. 165, ал. 1 от ЗПФ, поделение)  
гр.Елхово ул. "Търговска" № 13

БИК/ БУЛСТАТ 112-000 970 165

КОД ПО ЕБК 7 8 0 2

телефон: \_\_\_\_\_

Web-адрес \_\_\_\_\_


e-mail \_\_\_\_\_

ОТЧЕТ ЗА ПРИХОДИТЕ И РАЗХОДИТЕ на

Община - Елхово

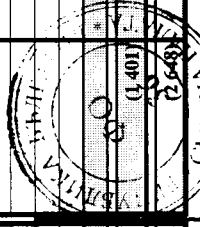
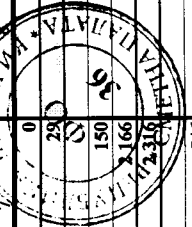
към 31 декември 2018 г.

/сборен/ (в хил. лева)



Раздели, групи, статии	Шифър	I. ОТЧЕТНА ГРУПА "БЮДЖЕТ"		II. ОТЧЕТНА ГРУПА "СМЕТКИ ЗА СРЕДСТВА ОТ ЕВРОПЕЙСКИЯ СЪЮЗ"		III. ОТЧЕТНА ГРУПА "ДРУГИ СМЕТКИ И ДЕЙНОСТИ" (ДСД)		IV. В СИЧКО	
		Текуща година	Предходна година (31 декември)	Текуща година	Предходна година (31 декември)	Текуща година	Предходна година (31 декември)	Текуща година	Предходна година (31 декември)
а	б	1	2	3	4	5	6	7	8
<b>A. ПРИХОДИ, ПОМОЩИ И ДАРЕНИЯ</b>									
<b>I. Текущи приходи</b>									
1. Данъци, осигурителни вноски и приравнени на тях приходи	0711	833	852					833	852
2. Приходи от такси, лицензи и вноски	0712	871	828					871	828
3. Приходи от административни глоби и санкции	0713								
4. Приходи от услуги	0714	18	18					18	18
5. Приходи от наеми	0715	513	459					513	459
6. Приходи от концесии	0716	72	153					72	153
7. Приходи от лихви	0717	70	47					70	47
8. Приходи от дивиденди и дялово участие	0718	44	(5)					44	(5)
9. Други текущи приходи	0719	116	58	3	1			119	59
<b>Общо за група I:</b>	<b>0710</b>	<b>2 536</b>	<b>2 409</b>	<b>3</b>	<b>1</b>			<b>2 539</b>	<b>2 410</b>
<b>II. Продажби на нефинансови активи</b>									
1. Продажба на материали, стоки и продукция	0721	251	345					251	345
2. Продажба на нефинансови дълготрайни активи	0722	214	24					214	24
3. Продажба на конфискувани нефинансови активи	0723								
<b>Общо за група II:</b>	<b>0720</b>	<b>465</b>	<b>369</b>					<b>465</b>	<b>369</b>
<b>III. Коректив за приходи</b>									
в т.ч. Коректив за данък в/у приходите от стопанска дейност	0730	(28)	(21)					(32)	(21)
	0739	(28)	(21)					(28)	(21)
<b>IV. Приходи от застрахователни обезщетения</b>	<b>0740</b>	<b>5</b>	<b>3</b>					<b>5</b>	<b>3</b>
<b>V. Приходи от помощи и дарения</b>									
1. Помощи и дарения от Европейския съюз	0751			25	21			25	21
2. Други помощи и дарения от чужбина	0752								
3. Други безвъзмездно получени средства по международни и др. програми	0753								
4. Помощи и дарения от страната	0754	105	70	1	1			107	71
<b>Общо за група V:</b>	<b>0750</b>	<b>105</b>	<b>70</b>	<b>26</b>	<b>22</b>			<b>131</b>	<b>93</b>
<b>Общо за раздел "A":</b>	<b>0700</b>	<b>3 083</b>	<b>2 830</b>	<b>29</b>	<b>24</b>			<b>3 108</b>	<b>2 853</b>
<b>B. РАЗХОДИ</b>									
<b>I. Текущи нелихвени разходи</b>									
1. Разходи за материали	0601	1 507	1 398	36	37			1 542	1 435
2. Разходи за външни услуги и наеми	0602	1 512	1 235	26	49			1 538	1 284
3. Разходи за амортизации	0603	757	733			475	457	1 232	1 191
4. Разходи за възнаграждения на персонал	0604	5 667	4 854	303	469			5 971	5 323
5. Разходи за осигурителни вноски	0605	1 103	905	52	86			1 156	992
6. Разходи за данъци и такси	0606	122	114	0				123	114
7. Разходи за командировки	0607	25	18		1			25	19
8. Разходи за застраховане и други финансови услуги	0608	31	27					31	27
9. Други нелихвени разходи	0609	43	52					43	52
10. Разходи за провизии за вземания	0611	(1)	0					(1)	0
<b>Общо за група I:</b>	<b>0610</b>	<b>10 767</b>	<b>9 337</b>	<b>418</b>	<b>643</b>	<b>475</b>	<b>457</b>	<b>11 659</b>	<b>10 437</b>
<b>II. Отчетна стойност на продадени нефинансови активи</b>									
1. на продадени материали, стоки и продукция	0621	66	22					66	22
2. на продадени нефинансови дълготрайни активи	0622	23	8					23	8
3. на продадени конфискувани нефинансови активи	0623								
<b>Общо за група II:</b>	<b>0620</b>	<b>89</b>	<b>30</b>					<b>89</b>	<b>30</b>
<b>III. Разходи за лихви</b>									
1. Разходи за лихви по заеми и дългове	0631	29	1					29	1

Раздели, групи, статии	I. ОТЧЕТНА ГРУПА "БЮДЖЕТ"		ПОТЧЕТНА ГРУПА "СМЕТКИ ЗА СРЕДСТВА ОТ ЕВРОПЕЙСКИЯ СЪЮЗ"		III. ОТЧЕТНА ГРУПА "ДРУГИ СМЕТКИ И ДЕЙНОСТИ" (ДСД)		IV. ВСИЧКО	
	Текуща година	Предишна година (31 декември)	Текуща година	Предишна година (31 декември)	Текуща година	Предишна година (31 декември)	Текуща година	Предишна година (31 декември)
а	1	2	3	4	5	6		
б	0	0	0	0	0	0		
в	29	1	0	0	29	1		
г	96	81	55	34	150	115		
д	96	81	2 166	34	2 166	115		
е	546	551	839		546	551		
ж	546	551	839		839			
з	1 330	944	678	46	(2 007)	(989)		
и		(1)	(0)		(0)	(1)		
п		(1)				(1)		
р	12 856	10 943	4 155	722	(1 533)	(532)	15 479	11 133
с	8 674	7 830	2 879	2 663			11 554	10 493
т	8 670	7 825	2 879	2 663			(4)	(4)
у							11 549	10 488
ф	34						34	
х	34						34	
ц								
ч	1 080	(218)	(1 401)	(42)	64	285	(258)	25
ш	1 080	(218)	(1 401)	(42)	64	285	(258)	25
щ	135	89			307	(169)	442	(80)
ъ								
ы	135	89			307	(169)	442	(80)
я								
1. Прираст на нетните активи от други събития								
2. Отписани задължения	50	139			123	74	173	213
3. Увеличение на нефинансови активи от други събития								
4. Увеличение на финансови активи от други събития								
5. Намаляване на пасиви от други събития	50	139			123	74	173	213
Общо за група III:								
IV. Намаляване на нетните активи от други събития								
1. Отписани публични вземания	0						0	
2. Отписани други вземания	144	307			29	33	173	340
3. Намаляване на нефинансови активи от други събития								
4. Намаляване на финансови активи от други събития								
5. Увеличение на пасиви от други събития								
Общо за група IV:					29	33		
Общо за раздел "Д": (I. + II. + III. + IV.)	1 421	(297)	(1 401)	(42)	464	157	184	(182)
Изменение на нетните активи за периода	1 090	(585)	1 922		1 997	689	(603)	2 027



Анг. Георгиева

Петър Киров

Ръководител:

мен счетоводител:

Директор на дирекция: 31.12.2018

Главно счетоводител: