

ОБЩИНА ЕЛХОВО

(бюджетна организация, предприятие по чл. 165, ал. 1 от ЗПФ, поделени
[Седалище и адрес])

БИК/БУЛСТАТ 000 970 165

КОД ПО ЕБК 7802

телефон:

Web-адрес

e-mail

ОТЧЕТ ЗА КАСОВОТО ИЗПЪЛНЕНИЕ

на бюджета, сметките за средства от Европейския съюз и сметките за чужди средства

НА

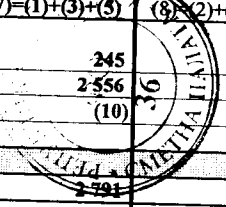
ОБЩИНА ЕЛХОВО

КЪМ 31.12.2018 г. (д. л. в)




ПОКАЗАТЕЛИ	БЮДЖЕТ - ОТЧЕТ	БЮДЖЕТ - ОТЧЕТ	Сметки за средства от Европейския съюз - ОТЧЕТ	Сметки за средства от Европейския съюз - ОТЧЕТ	Сметки за чужди средства - ОТЧЕТ	Сметки за чужди средства - ОТЧЕТ	ОБЩО КАСОВО ОТЧЕТ	ОБЩО КАСОВО ОТЧЕТ
	31.12.2018 г.	31.12.2017 г.	31.12.2018 г.	31.12.2017 г.	31.12.2018 г.	31.12.2017 г.	31.12.2018 г.	31.12.2017 г.
(а)	(1)	(2)	(3)	(4)	(5)	(6)	(7)=(1)+(3)+(5)	(8)=(2)+(4)+(6)
А. ПРИХОДИ, ПОМОЩИ И ДАРЕНИЯ								
I. Постъпления от текущи приходи								
1. Приходи от данъци и осигурителни вноски	833	852					833	852
2. Приходи от такси и вноски	875	833					875	833
<i>в т. ч. приходи от вноски</i>								
3. Приходи от административни глоби, санкции и наказателни лихви	133	69	3	1				
4. Нетни приходи от продажби на услуги, стоки и продукция	317	428					135	70
5. Приходи от наеми	494	486					317	428
6. Приходи от концесии и лицензи за ползване на публични активи	66	48					494	486
7. Приходи от лихви							66	48
8. Приходи от дивиденди и дялово участие	8							
9. Други текущи приходи и реализирани курсови разлики	22	4					8	
Общо за група I. Постъпления от текущи приходи	2 748	2 720	3	1			2 751	2 721
II. Реализация на нефинансови активи и конфискувани средства								
1. Продажба на земя	99	17					99	17
2. Продажба на други нефинансови дълготрайни активи	131	11					131	11
3. Конфиск. средства и продажби на конфискувани и от залог нефин. активи								
Общо за група II. Реализация на нефинан. активи и конфиск. средства	231	28					231	28
III. Внесен ДДС и др. данъци в/у продажбите и коректив за постъпления								
<i>в т. ч. внесен ДДС</i>	(119)	(94)					(119)	(94)
<i>внесен данък в/у приходите от стопанска дейност</i>	(90)	(76)					(90)	(76)
<i>внесени други данъци, такси и вноски в/у продажбите</i>	(29)	(18)					(29)	(18)
IV. Постъпления от застрахователни обезщетения	5	3						
V. Приходи от помощи и дарения								
1. Помощи и дарения от Европейския съюз			25	21			25	21
2. Други помощи и дарения от чужбина								
3. Други безвъзмездно получени средства по международни и други програми								
4. Гр. помощи и дарения от страната	30	27	1	1			31	28
Общо за група V. Приходи от помощи и дарения	30	27	1	1			31	28
А. ОБЩО ПРИХОДИ, ПОМОЩИ И ДАРЕНИЯ	2 895	2 683	29	24			2 924	2 707
Б. РАЗХОДИ И ПРИДОБИВАНЕ НА НЕФИНАНСОВИ АКТИВИ								
I. Плащания за текущи нелихвени разходи								
1. Разходи за издръжка - нефинансови позиции	2 975	2 690	109	89			3 084	2 779
2. Разходи за застраховане и други финансови услуги	37	33					37	33
3. Платени данъци, такси и административни санкции	122	110	0				122	110
4. Разходи за възнаграждения на персонал	5 627	4 796	303	469			5 930	5 265
5. Разходи за осигурителни вноски	1 104	907	52	86			1 156	993
Общо за група I. Плащания за текущи нелихвени разходи	9 865	8 536	465	644			10 330	9 181

ПОКАЗАТЕЛИ (а)	БЮДЖЕТ - ОТЧЕТ 31.12.2018 г.	БЮДЖЕТ - ОТЧЕТ 31.12.2017 г.	Сметки за средства от Европейския съюз - ОТЧЕТ 31.12.2018 г.	Сметки за средства от Европейския съюз - ОТЧЕТ 31.12.2017 г.	Сметки за чужди средства - ОТЧЕТ 31.12.2018 г.	Сметки за чужди средства - ОТЧЕТ 31.12.2017 г.	ОБЩО КАСОВ ОТЧЕТ 31.12.2018 г.	ОБЩО КАСОВ ОТЧЕТ 31.12.2017 г.
	(1)	(2)	(3)	(4)	(5)	(6)	(7)=(1)+(3)+(5)	(8)=(2)+(4)+(6)
II. Плащания за придобиване на нефинансови дълготрайни активи								
1. Придобиване на земя	245						245	
2. Придобиване на други дълготрайни материални активи	1 233	1 010	1 323	3 532			2 556	4 542
3. Придобиване на нематериални дълготрайни активи	(10)	28					(10)	28
4. Нето-прираст на държавния резерв и изкупуване на земедел. продукция <i>в т. ч. постъпления от реализация на държавния резерв (-)</i>								
Общо за група II. Плащания за на нефинансови дълготрайни активи	1 469	1 038	1 323	3 532			2 591	4 571
III. Плащания за разходи за лихви								
1. Разходи за лихви по банкови заеми и държавни (общински) ценни книжа	29	1					29	1
2. Разходи за лихви по други заеми и дългове								
Общо за група III. Плащания за разходи за лихви	29	1					29	1
IV. Трансфери към домакинства								
1. Осигурителни плащания и други текущи трансфери	96	81	55	34			96	81
2. Капиталови трансфери към домакинства								
Общо за група IV. Трансфери към домакинства	96	81	55	34			96	115
V. Субсидии и капиталови трансфери								
1. Текущи субсидии и трансфери към други лица	522	526					522	526
2. Капиталови трансфери към други лица								
Общо за група V. Субсидии и капиталови трансфери	522	526					522	526
Б. ОБЩО РАЗХОДИ И ПРИДОБИВАНЕ НА НЕФИНАНСОВИ АКТИВИ	11 980	10 183	1 842	4 211			13 822	14 394
В. ТРАНСФЕРИ И БЕЗЛИХВЕНИ ЗАЕМИ М/У БЮДЖ. ОРГАНИЗАЦИИ								
1. Трансфери между бюджетни организации (нето)	8 674	7 830	2 879	2 663			8 674	7 830
2. Временни безлихвени заеми между бюджетни организации (нето)	1 246	(1 673)	(1 246)	1 673			1 246	(1 673)
В. ОБЩО ТРАНСФЕРИ И ЗАЕМИ М/У БЮДЖЕТНИ ОРГАНИЗАЦИИ	9 920	6 157	1 633	4 336			9 920	6 157
Г. Бюджетно салдо: Дефицит (-) / излишък (+) = (А.-Б.+В.)	836	(1 343)	(180)	149			836	(1 343)
Д. Финансиране на бюджетното салдо (Е. + Ж. + З. - И.)	(836)	1 343	180	(149)			(836)	1 343
Е. ОПЕРАЦИИ С ФИНАНСОВИ АКТИВИ								
I. Придобиване и реализиране на дялове, акции и участия								
1. Придобиване на дялове, акции и участия в предприятия (-)								
2. Постъпления от реализация и приватизация на дялове, акции и участия	210						210	
Общо за група I. Придобиване и реализиране на дялове, акции и участия	210						210	
II. Предоставени заеми, възмездна фин. помощ и активирани гаранции								
1. Предоставени заеми и възмездна финансова помощ (-)								
2. Прогнозни погашения по предоставени заеми и възмездна фин. помощ (+)								
3. Погашения по активирани гаранции - главници по гарантирани заеми								
4. Възстановени суми по активирани гаранции - главници								
Общо за група II. Предоставени заеми, възмездна фин. помощ и гаранции								
III. Други операции с финансови активи								
1. Нето-операции с други ценни книжа и фин. активи (кеш-мениджмънт)								
2. Други операции с финансови активи (нето)	(36)	(121)					(36)	(121)
Общо за група III. Други операции с финансови активи	(36)	(121)					(36)	(121)
Е. ОБЩО ОПЕРАЦИИ С ФИНАНСОВИ АКТИВИ	174	(121)					174	(121)





ПОКАЗАТЕЛИ	ДЖЕТ - ОТЧЕТ	БЮДЖЕТ - ОТЧЕТ	Сметки за средства от Европейския съюз - ОТЧЕТ	Сметки за средства от Европейския съюз - ОТЧЕТ	Сметки за чужди средства - ОТЧЕТ	Сметки за чужди средства - ОТЧЕТ	ОБЩО КАСОВ ОТЧЕТ	ОБЩО КАСОВ ОТЧЕТ
	31.12.2018 г.	31.12.2017 г.	31.12.2018 г.	31.12.2017 г.	31.12.2018 г.	31.12.2017 г.	31.12.2018 г.	31.12.2017 г.
(а)	(1)	(2)	(3)	(4)	(5)	(6)	(7)=(1)+(3)+(5)	(8)=(2)+(4)+(6)
Ж. ОПЕРАЦИИ С ФИНАНСОВИ ПАСИВИ								
I. Емитирани държавни (общински) ценни книжа								
1. Постъпления от емисии на държавни (общински) ценни книжа (+)								
2. Погашения по емисии на държавни (общински) ценни книжа (-)								
Общо за група I. Емитирани държавни (общински) ценни книжа								
II. Заеми от банки и други лица								
1. Получени банкови и други заеми (+)	524	1 264					524	1 264
2. Погашения по получени банкови и други заеми (-)	(1 787)						(1 787)	
Общо за група II. Заеми от банки и други лица	(1 264)	1 264					(1 264)	1 264
III. Финансиране чрез финансов лизинг и търговски кредит								
1. Получено финансиране по финансов лизинг и търговски кредит (+)								
2. Погашения по финансов лизинг и търговски кредит (-)								
Общо за група III. Финансиране чрез фин. лизинг и търговски кредит								
IV. Други операции с финансови пасиви								
1. Операции с чужди средства (нето)								
2. Друго финансиране - операции с пасиви (нето)	(3)				68	20	68	20
Общо за група IV. Други операции с финансови пасиви	(3)				68	20	(3)	20
Ж. ОБЩО ОПЕРАЦИИ С ФИНАНСОВИ ПАСИВИ	(1 267)	1 264			68	20	(1 199)	1 284
З. НЕТО-РАЗЧЕТИ И ОПЕРАЦИИ								
1. Нето-операции за сметка на средства от Европейския съюз								
2. Операции за сметка на други бюджети, сметки и фондове	(48)	3	48	(3)				
3. Други нето-разчети и операции на бюджетни организации								
4. Разлики от закръгляния в хил. лв. (+/-)								
З. ОБЩО НЕТО-РАЗЧЕТИ И ДРУГИ ОПЕРАЦИИ	(48)	3	48	(3)				
И. ИЗМЕНЕНИЕ НА ПАРИЧНИТЕ СРЕДСТВА								
1. Наличности на парични средства в началото на отчетния период	3 270	3 467	257	111	787	766	4 313	4 344
2. Преоценка на наличности в чуждестранна валута в края на отчетния период								
3. Наличности на парични средства в края на отчетния период	2 964	3 270	125	257	855	787	3 944	4 313
И. ИЗМЕНЕНИЕ НА ПАРИЧНИТЕ СРЕДСТВА (З. - 1. - 2.)	(305)	(197)	(132)	146	68	20	(369)	(31)



Дата: 31.12.2018г.

ГЛ. СЧЕТОВОДИТЕЛ: 

РЪКОВОДИТЕЛ: 
име и фамилия

Финансов отчет, относно който Сметната палата е издала одитен доклад № 0400208013 от 12.09.2019 г.
Ръководител на одитен екип: 
Директор на дирекция: 